

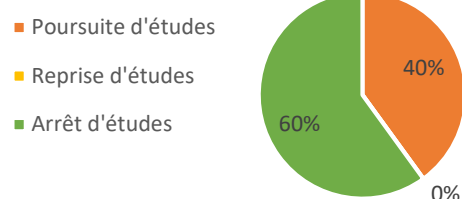
ENQUÊTE SUR L'INSERTION DES ANCIENS APPRENTIS

BTSA TCVBS (2018-2023)

I Poursuite, reprise d'études ou arrêt d'études après l'obtention du BTSA

	Poursuite d'études	Reprise d'études	Arrêt d'études	TOTAL
Femmes	12	0	6	18
Hommes	6	0	21	27
TOTAL	18	0	27	45

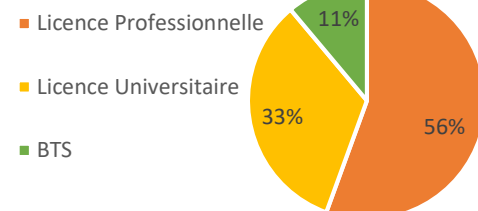
TAUX POURSUITE D'ETUDE



II Type de poursuite ou de reprise d'études entreprises par les diplômés du BTSA

	Licence Professionnelle	Licence Universitaire	BTS	TOTAL
Femmes	9	2	1	12
Hommes	1	4	1	6
TOTAL	10	6	2	18

TYPE DE POURSUITE D'ETUDE



Poursuite ou reprise d'études en Licence Professionnelle

	Commerce	Production	Environnement	Droit	Qualité	Autre	TOTAL
Femmes	8	1	0	0	1	2	12
Hommes	4	0	0	0	0	2	6
TOTAL	12	1	0	0	1	4	18

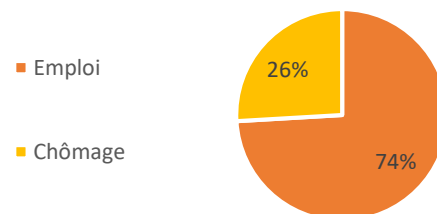
Parcours de formation des diplômés du BTSA qui ont préparé une licence professionnelle

	En cours	Licence Obtenue et poursuite	Licence Obtenue et arrêt	Licence non obtenue	TOTAL
Femmes	7	4	1	0	12
Hommes	6	0	0	0	6
TOTAL	13	4	1	0	18

III Situation des sortants diplômés

	Emploi	Chômage	TOTAL
Femmes	4	2	6
Hommes	16	5	21
TOTAL	20	7	27

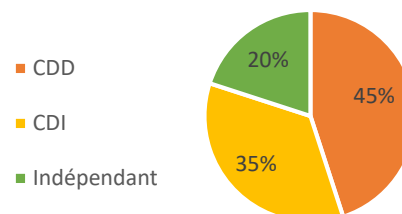
TAUX D'INSERTION PROFESSIONNELLE



Statut des emplois des sortants diplômés du BTSA

	CDD	CDI	Indépendant	TOTAL
Femmes	1	3	0	4
Hommes	8	4	4	16
TOTAL	9	7	4	20

STATUT DES EMPLOIS



Secteurs d'activité et emplois des sortants diplômés du BTSA

	Commerce	Viticulture	Agriculture	Industrie	Emploi public	TOTAL
Femmes	2	1	1	0	0	4
Hommes	8	6	0	1	1	16
TOTAL	10	7	1	1	1	20

Niveau de responsabilité

	Opérateur	Chef d'équipe	Décideur	Conseiller	Gestionnaire	TOTAL
Femmes	3	0	0	1	0	4
Hommes	4	4	2	1	5	16
TOTAL	7	4	2	2	5	20