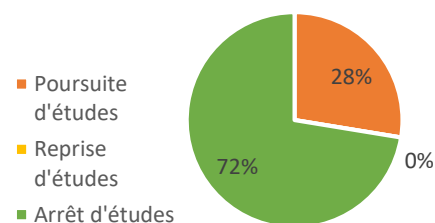


ENQUÊTE SUR L'INSERTION A 6 MOIS DES ANCIENS APPRENTIS BAC PRO CGEVV (2019-2025)

I Poursuite, reprise d'études ou arrêt d'études après l'obtention du BAC PRO

	Poursuite d'études	Reprise d'études	Arrêt d'études	TOTAL
Femmes	2	0	0	2
Hommes	6	0	21	27
TOTAL	8	0	21	29

TAUX POURSUITE ETUDE



II Type de poursuite ou de reprise d'études entreprises par les diplômés du BAC PRO

	BTS	Autre	TOTAL
Femmes	2	0	2
Hommes	6	0	6
TOTAL	8	0	8

Poursuite ou reprise d'études en BTS

	Commerce	Production	Environnement	Droit	Qualité	TOTAL
Femmes	0	2	0	0	0	2
Hommes	2	3	1	0	0	6
TOTAL	2	5	1	0	0	8

Parcours de formation des diplômés du BAC PRO qui ont préparé un diplôme supérieur

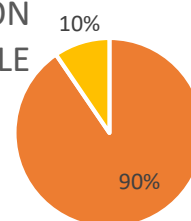
	Etude en cours	Diplôme obtenu et poursuite	Diplôme obtenu et arrêt	Diplôme non obtenu et arrêt	TOTAL
Femmes	2	0	0	0	2
Hommes	6	0	0	0	6
TOTAL	8	0	0	0	8

III Situation des sortants diplômés

	Emploi	Chômage	TOTAL
Femmes	0	0	0
Hommes	19	2	21
TOTAL	19	2	21

TAUX D'INSERTION PROFESSIONNELLE

■ Emploi
■ Chômage

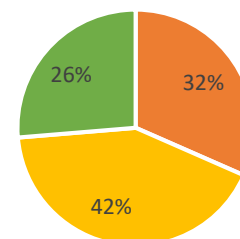


Statut des emplois des sortants diplômés du BAC PRO

	CDD	CDI	Indépendant	TOTAL
Femmes	0	0	0	0
Hommes	6	8	5	19
TOTAL	6	8	5	19

■ CDD
■ CDI
■ Indépendant

STATUT DES EMPLOIS



Secteurs d'activité et emplois des sortants diplômés du BAC PRO

	Viticulture	Agriculture	Industrie	Commerce	Emploi public	TOTAL
Femmes	0	0	0	0	0	0
Hommes	18	1	0	0	0	19
TOTAL	18	1	0	0	0	19

Niveau de responsabilité

	Opérateur	Chef d'équipe	Décideur	Conseiller	Gestionnaire	TOTAL
Femmes	0	0	0	0	0	0
Hommes	12	5	0	0	2	19
TOTAL	12	5	0	0	2	19